

Interreg V-A France-Italie ALCOTRA 2014 - 2020

“ Guide pour ouvrir un compte sur Synergie CTE”

Projets simples (appel PITER PITEM, phase 2) – Progetti semplici (bando PITER PITEM, fase 2)

Version 1.0 - 15/09/17

Veillez vous connecter à <https://synergie-cte.asp-public.fr>. Cet écran s'affichera:



The screenshot shows the login interface for Synergie CTE 14-20. At the top, there are logos for 'Coopération Territoriale Européenne' and 'Synergie CTE 14-20 (PRODUCTION)2016.5.1.1'. Below the logos, there are navigation links for 'Connexion' and 'Créer un compte'. The main form contains fields for 'Nom d'utilisateur' and 'Mot de passe', with a link for 'mot de passe oublié ?' and a 'Continuer ?' button. At the bottom, there are logos for 'Coopération Territoriale Européenne', 'Synergie CTE © 2014 Design : stvlabhout', 'cget', and the European Union flag. A small text at the bottom states: 'Ce site est un site du CGET, cofinancé par l'Union européenne dans le cadre d'EuropAct, dispositif national d'assistance technique.'

Ils existent **trois options**:

1. **Option 1 : le chef de file a déjà été chef de file d'un projet sur la plate-forme SYNERGIE CTE 14-20 (ALCOTRA ou autre programme, par exemple: MED) ;**
2. **Option 2 : le chef de file a déjà des identifiants pour accéder à la plate-forme, mais seulement en tant que partenaire d'un projet déjà déposé sur Synergie CTE 14-20 ;**
3. **Option 3 : le chef de file n'a jamais utilisé Synergie CTE 14-20, ni pour ALCOTRA, ni pour un autre programme (par ex. MED).**

Option 1 (chef de file du projet déjà chef de file d'un autre projet/coordonateur)

- De la page d'accueil, veuillez saisir vos identifiants de connexion déjà disponibles ;



This screenshot is identical to the one above, but with two red arrows pointing to the 'Nom d'utilisateur' and 'Mot de passe' input fields, indicating where the user should enter their credentials.

- Le système affiche les projets déjà déposés ; en dessous du tableau un menu déroulant est disponible à partir duquel vous pouvez choisir le formulaire que vous voulez remplir ;

- Veuillez sélectionner le formulaire souhaité, puis cliquez sur :

Proposer un nouveau projet pour le programme Interreg V-A France-Italie (ALCOTRA)

- Suivre les indications du « Guide d'utilisation à la procédure de saisie du formulaire de candidature des projets simples sur SYNERGIE CTE ».

Option 2 (chef de file précédemment partenaire d'un projet chargé sur Synergie CTE 14-20)

- De la page d'accueil, veuillez sélectionner "Créer un compte";



Opération territoriale européenne
Synergie CTE 14-20
(PRODUCTION)2016.5.1.1

Connexion **Créer un compte**

Nom d'utilisateur
Mot de passe
[mot de passe oublié ?](#)

- Un écran affiche tous les programmes, avec leurs logos respectifs. Veuillez utiliser la barre de défilement pour trouver le programme ALCOTRA et cliquez sur :

Créer un compte utilisateur pour le programme Interreg V-A Francia-Italia (ALCOTRA)

Interreg V-A Francia-Italia (ALCOTRA)

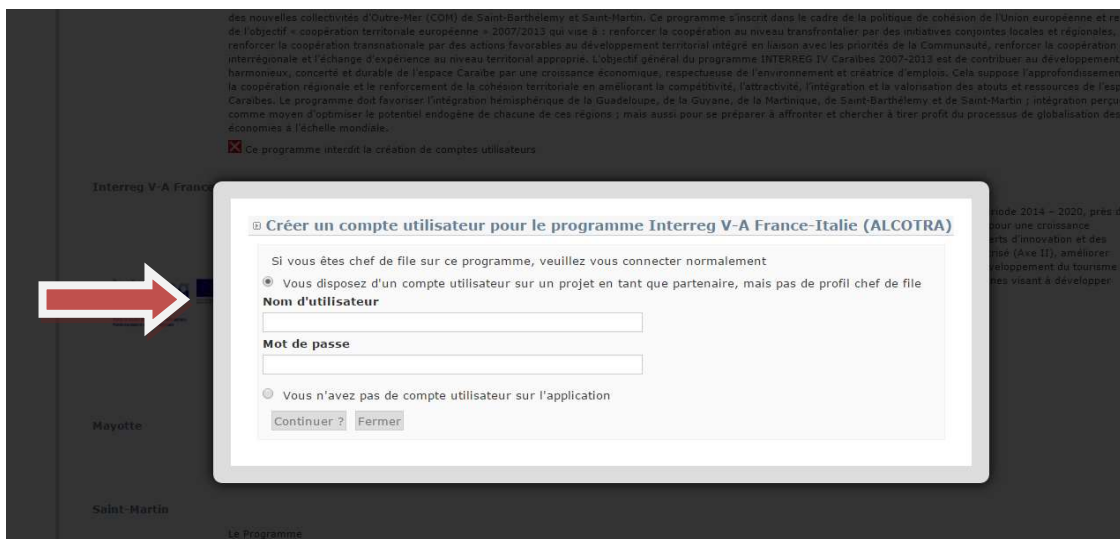
Il Programma di cooperazione Interreg V-A Italia - Francia ALCOTRA è un programma di cooperazione territoriale europea transfrontaliera. Per il periodo 2014 - 2020 sono stati attribuiti circa 198 milioni di euro di FESR a questo programma che riguarda 5 regioni frontaliere alpine e che mira a contribuire alla Strategia Europa 2020 per una crescita intelligente, sostenibile e inclusiva. Per rispondere alle sfide del territorio transfrontaliero, sono stati definiti quattro assi: migliorare il trasferimento di innovazione e di tecnologie applicate (Asse I), aumentare la resilienza del territorio ALCOTRA attraverso misure di tutela dell'ambiente (Asse II), migliorare l'attrattività del territorio preservando l'ambiente e valorizzando le risorse naturali e culturali attraverso lo sviluppo di un turismo sostenibile e dell'economia verde (Asse III), incoraggiare l'insediamento e la permanenza di famiglie e persone nelle zone rurali e di montagna favorendo l'inclusione sociale e la cittadinanza europea (Asse IV).

 Ce programme autorise la création de comptes utilisateurs
 Une période d'appel à projet est toujours ouverte

- En cliquant sur "Créer un compte", cet écran apparaît ;



- Si le chef de file a déjà été partenaire, sélectionnez la première option:



- En sélectionnant la première option, un espace s'ouvre pour insérer les identifiants de l'organisme ;
- Une fois identifié, le système affiche les projets dans lesquels le chef de file est partenaire; en dessous du tableau un menu déroulant est disponible à partir duquel vous pouvez choisir le formulaire que vous voulez saisir (PITEM ou PITER) ;
- Veuillez sélectionner le formulaire choisi et cliquer sur :

Proposer un nouveau projet pour le programme Interreg V-A France-Italie (ALCOTRA)

- Suivre les indications du « Guide d'utilisation à la procédure de saisie du formulaire de candidature des projets simples sur SYNERGIE CTE ».

Option 3 (chef de file qui n'a jamais utilisé Synergie CTE 14-20)

- Depuis l'écran principal, veuillez sélectionner «Créer un compte»;



- Un écran affiche tous les programmes, avec leurs logos respectifs. Veuillez utiliser la barre de défilement pour trouver le programme ALCOTRA et cliquer sur :

Créer un compte utilisateur pour le programme Interreg V-A Francia-Italia (ALCOTRA)



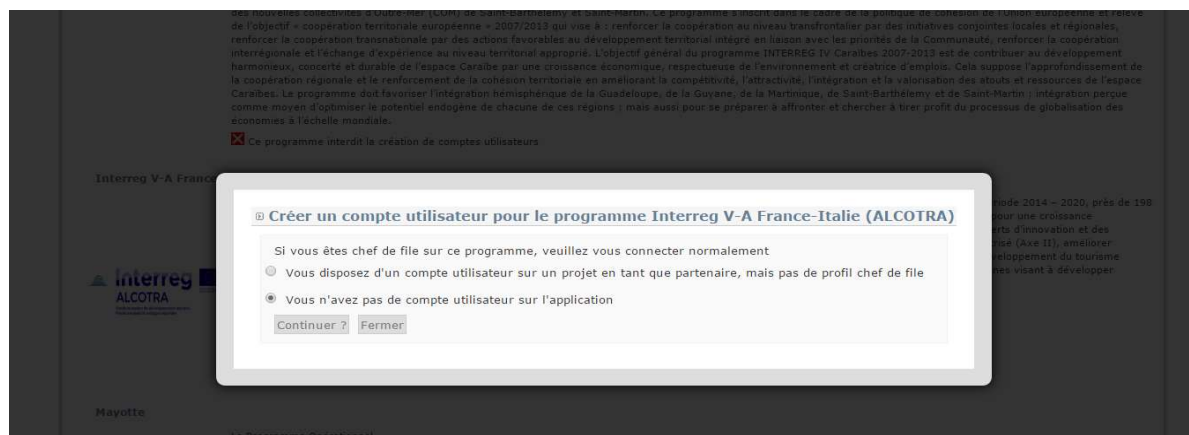
Interreg V-A Francia-Italia (ALCOTRA)

Il Programma di cooperazione Interreg V-A Italia – Francia Alcotra è un programma di cooperazione territoriale europea transfrontaliera. Per il periodo 2014 – 2020 sono stati attribuiti circa 198 milioni di euro di FESR a questo programma che riguarda 5 regioni frontaliere alpine e che mira a contribuire alla Strategia Europa 2020 per una crescita intelligente, sostenibile e inclusiva. Per rispondere alle sfide del territorio transfrontaliero, sono stati definiti quattro assi: migliorare il trasferimento di innovazione e di tecnologie applicate (Asse I), aumentare la resilienza del territorio Alcotra attraverso misure di tutela dell'ambiente (Asse II), migliorare l'attrattività del territorio preservando l'ambiente e valorizzando le risorse naturali e culturali attraverso lo sviluppo di un turismo sostenibile e dell'economia verde (Asse III), incoraggiare l'insediamento e la permanenza di famiglie e persone nelle zone rurali e di montagna favorendo l'inclusione sociale e la cittadinanza europea (Asse IV).

- ✓ Ce programme autorise la création de comptes utilisateurs
- ✓ Une période d'appel à projet est toujours ouverte

[Créer un compte utilisateur pour le programme Interreg V-A Francia-Italia \(ALCOTRA\)](#)

- En cliquant sur "Créer un compte", cet écran apparaît ;



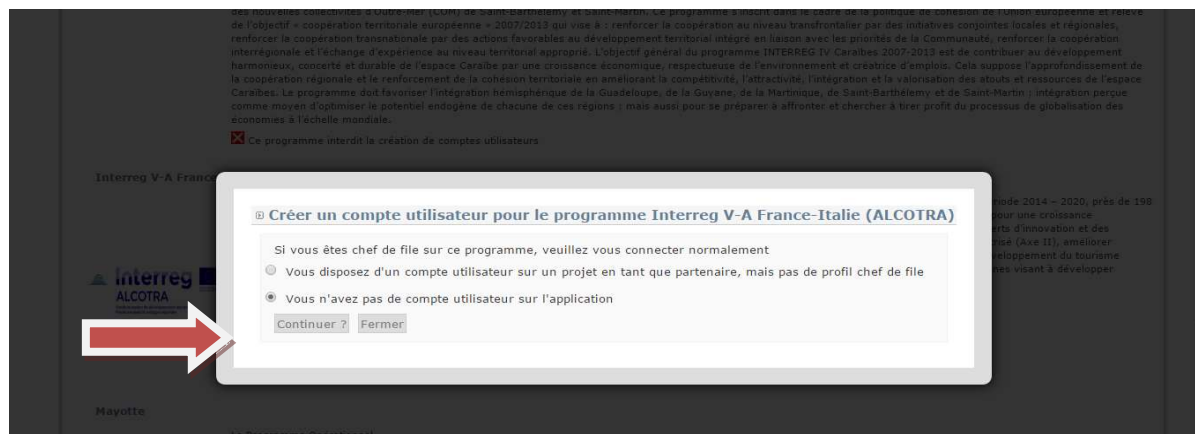
Créer un compte utilisateur pour le programme Interreg V-A France-Italie (ALCOTRA)

Si vous êtes chef de file sur ce programme, veuillez vous connecter normalement

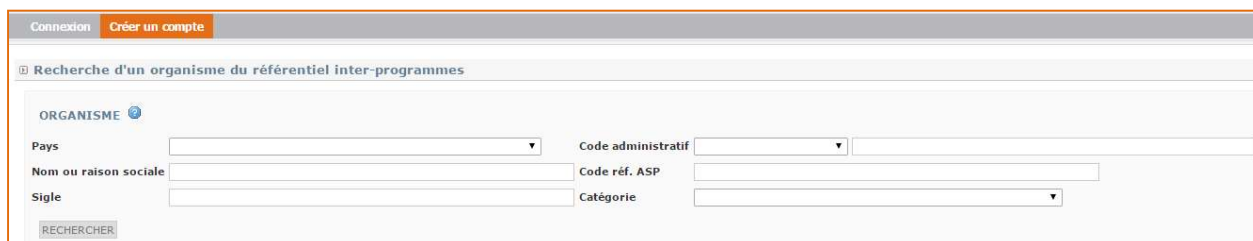
- Vous disposez d'un compte utilisateur sur un projet en tant que partenaire, mais pas de profil chef de file
- Vous n'avez pas de compte utilisateur sur l'application

[Continuer ?](#) [Fermer](#)

- Veuillez sélectionner le deuxième point et cliquer sur "Continuer" ;



Le coordinateur du plan doit identifier son propre organisme dans la base de données (au moins un critère doit être sélectionné).



Veuillez sélectionner, par exemple, "France" pour le pays et "Nom ou raison sociale" pour la raison sociale.

Une liste affiche les résultats de la recherche. Si le coordinateur du PITEM PITER est déjà inscrit dans le référentiel en tant qu'organisme, il doit être sélectionné pour passer directement à la phase de création du contact.

Attention: l'identification des organismes françaises se fait en se plaçant sur la version française du système, et vice-versa pour les organismes italiens.

Si l'organisme n'a pas encore été créé, la création se fera par le bénéficiaire en cliquant sur :

Ajouter un organisme au référentiel (SANS rattachement)

L'écran suivant s'affiche pour la création de l'organisme :



Retour sur les résultats de la recherche

Création d'un nouvel organisme

ORGANISME

Nom ou raison sociale

Pays

Catégorie

Sigle

Code administratif

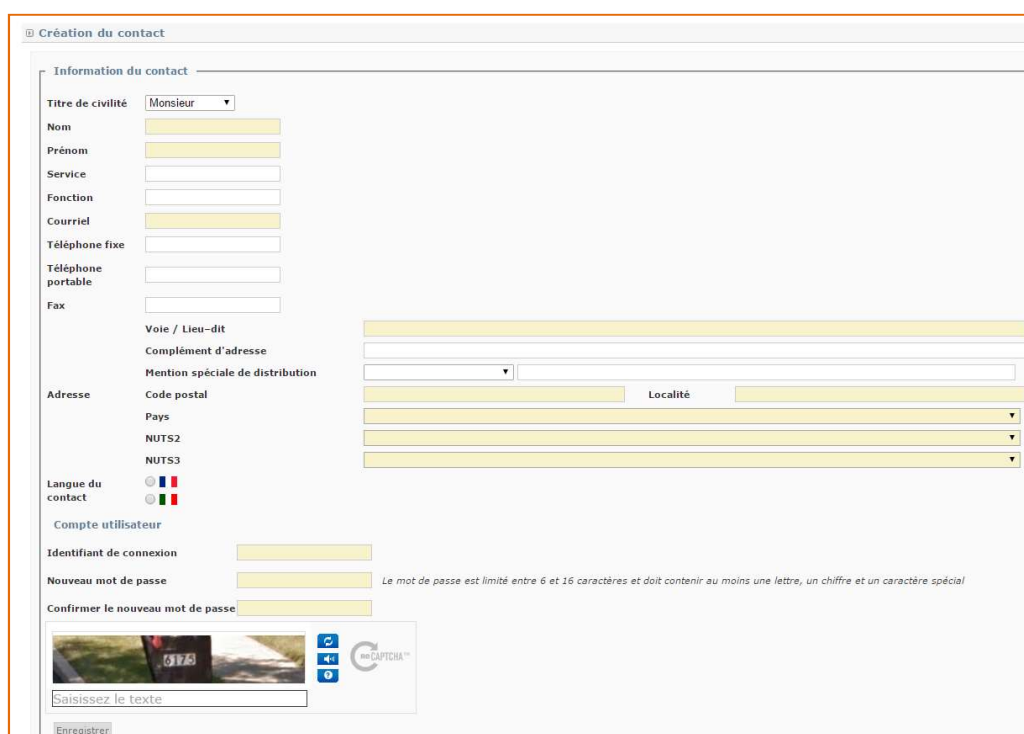
Enregistrer

Saisissez les informations demandées (sur le fond jaune):

- Nom de l'organisation dans les deux langues
- Choisissez le pays à partir du menu déroulant
- Choisissez la catégorie Interact de l'entité (forme juridique)
- Sélectionnez le type de code administratif (codice fiscale, SIRET ou TVA)
- Insérer le code administratif de l'entité.

ENREGISTRER

L'écran suivant s'affiche pour la **création du contact** :



Création du contact

Information du contact

Titre de civilité: Monsieur

Nom

Prénom

Service

Fonction

Courriel

Téléphone fixe

Téléphone portable

Fax

Voie / Lieu-dit

Complément d'adresse

Mention spéciale de distribution

Adresse

Code postal

Localité

Pays

NUTS2

NUTS3

Langue du contact

Compte utilisateur

Identifiant de connexion

Nouveau mot de passe

Confirmer le nouveau mot de passe

Enregistrer

Il est obligatoire de saisir le nom, le prénom, l'**adresse e-mail**, l'adresse complète, un nom utilisateur et un mot de passe. Les autres informations sont facultatives.

Vous devez enfin saisir le texte *captcha* (vous pouvez le changer ou l'écouter).

ENREGISTRER.

Attention:

- **Il est conseillé à ce stade d'indiquer le contact de la personne opérationnelle de référence qui s'occupe du téléchargement du formulaire (les informations liées au représentant légal peuvent être indiquées par la suite) ;**
- **Les personnes qui ont été enregistrés sur la plateforme avec un profil « instructeur », ne pourront pas utiliser leur adresse mail pour créer un profil « coordinateur ».**

Un courriel est envoyé à l'adresse indiquée par le coordinateur informant que le compte a été créé. Pour confirmer la création du compte, il est nécessaire de cliquer sur le lien reçu via ce courriel. Ce lien est actif pendant 60 minutes.

Un re-adressage automatique permet d'accéder à l'application et créer votre propre projet.